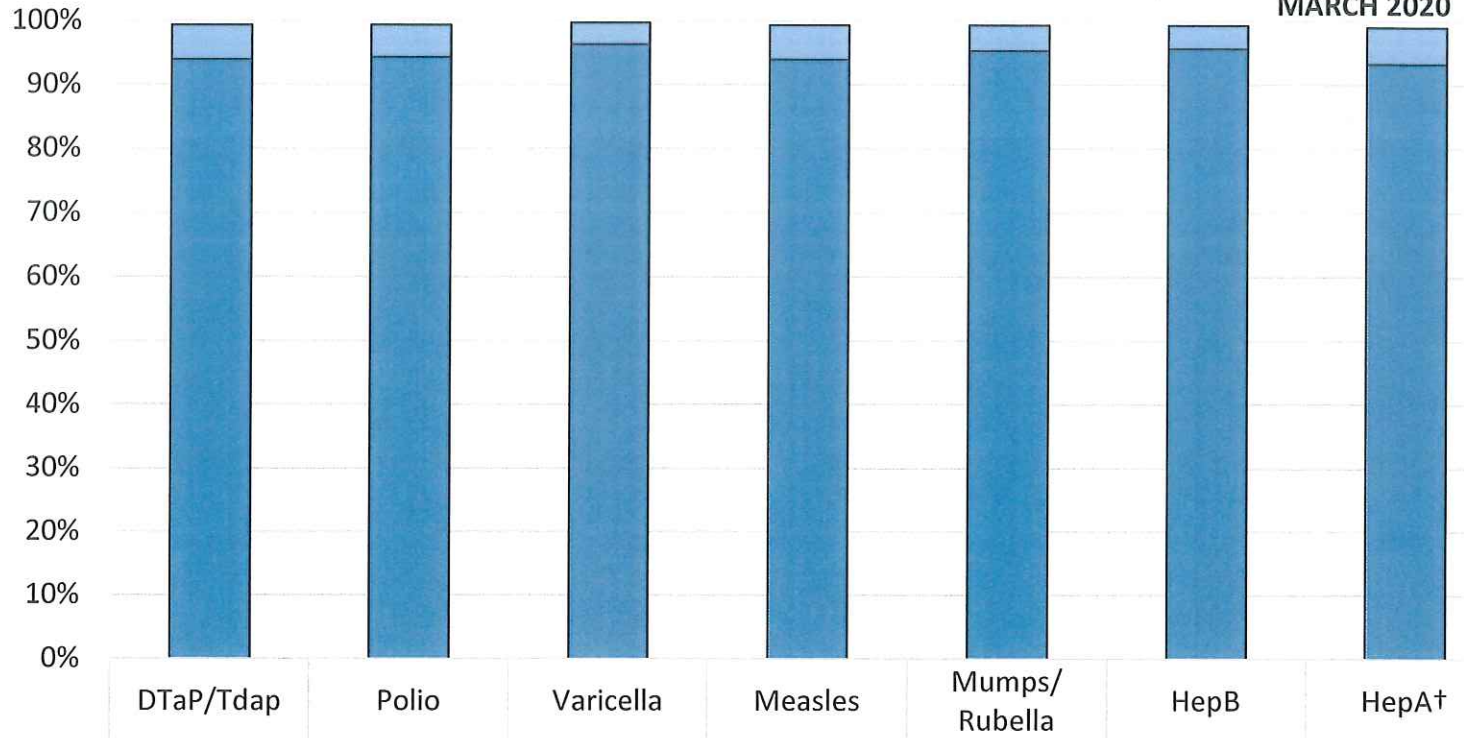


How many kids at Myrtle Crest Elementary are vaccinated?*



MARCH 2020

■ % Nonmedical Exemptions

■ % Vaccinated

5%

5%

3%

5%

4%

4%

6%

94%

94%

96%

94%

95%

96%

93%

Number of children at the school**: 297

Percent of children with no immunization or exemption record: 0%

Percent of children with a medical exemption for one or more vaccine(s): 0%

* Not all immunizations are required for all grades. These numbers may not total 100% if some children have medical exemptions, or are incomplete or in process with immunizations but do not need an exemption because they are on schedule.

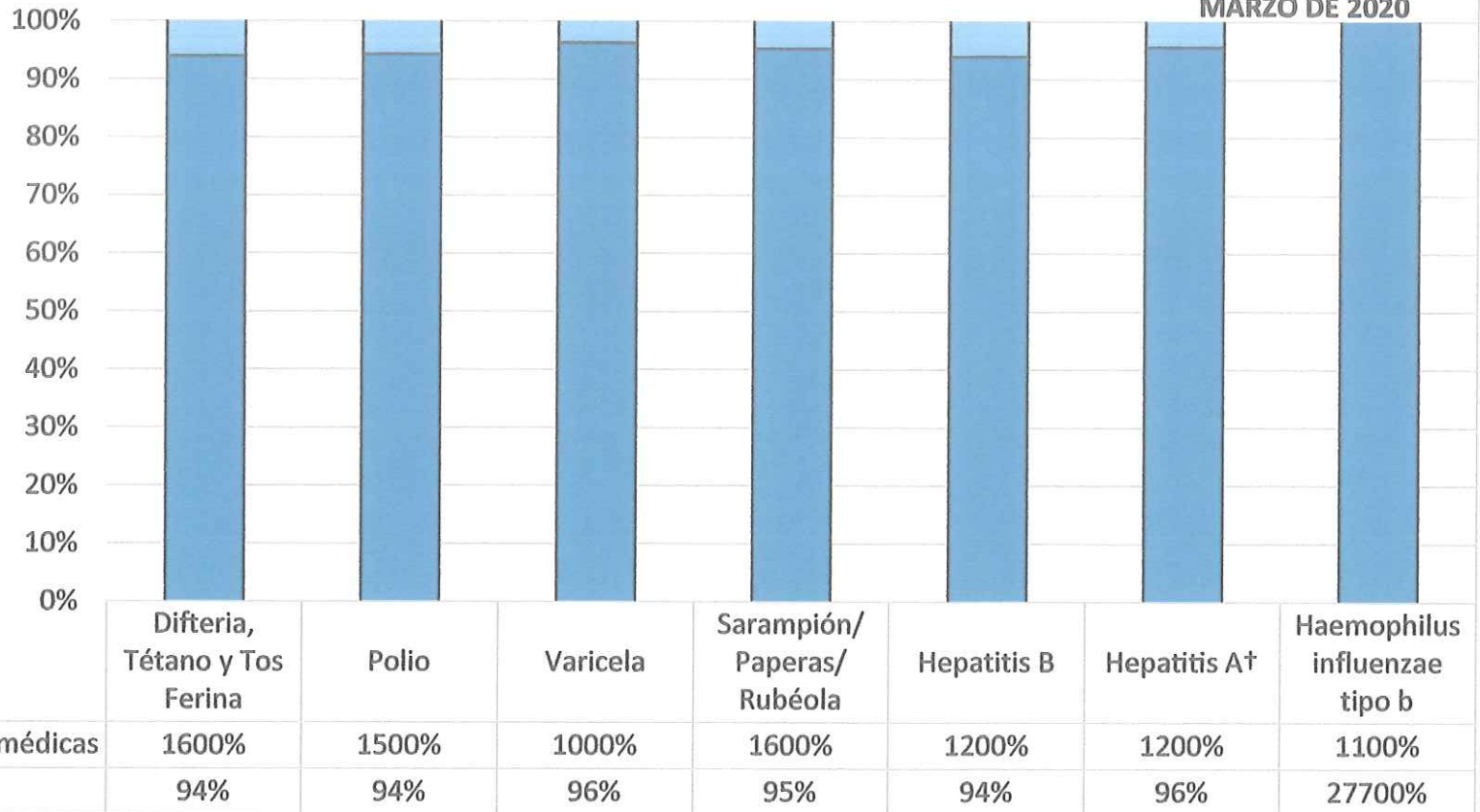
**There is/are also 0 child(ren) enrolled for whom immunizations are not required to be reported because their records are tracked by another site or they attend fewer than 5 days per year.

†Blanks indicate this vaccine was not required in the grades at this school, or this vaccine was required for fewer than 10 children.

K-6

¿Cuántos niños en Myrtle Crest Elementary están vacunados?*

MARZO DE 2020



Número de niños en la escuela**: **297**

Porcentaje de niños sin inmunizaciones o exenciones : **10**

Porcentaje de niños con una exención médica para una o más vacunas: **1**

* No todas las vacunas son necesarias para todos los grados. Estos números no totalizan el 100% si algunos niños tienen exenciones médicas, o están incompletas, o si están en proceso de vacunación pero no necesitan una exención porque están dentro del horario.

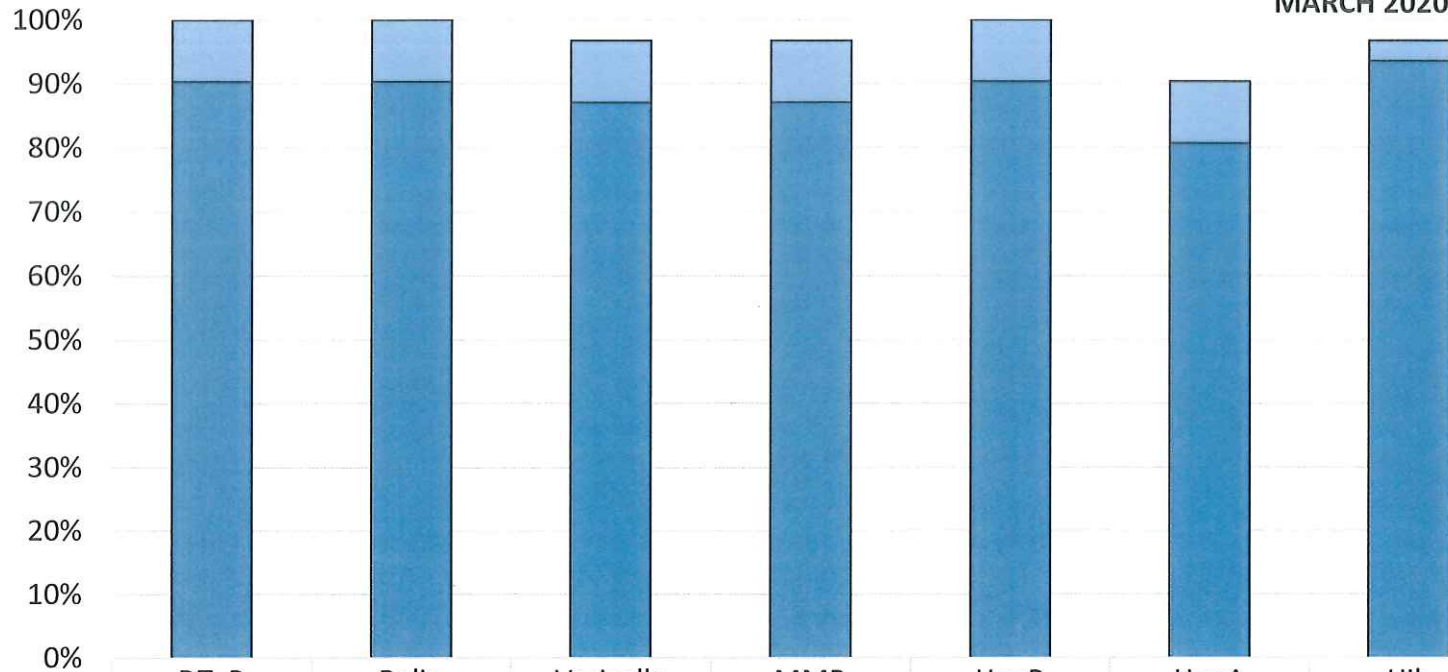
Hay también **0% niños matriculados a los que no se les exige que reporten vacunas debido a que sus registros están siendo seguidos por otro sitio, o asisten menos de 5 días al año.

Hay también niños **1 de 18 meses de edad o más pequeños que no tienen que acabar con sus vacunas preescolares debido a su edad.

K-6

How many kids at Myrtle Crest Elementary are vaccinated?*

MARCH 2020



■ % Nonmedical Exemptions	10%	10%	10%	10%	10%	10%	3%
■ % Vaccinated	90%	90%	87%	87%	90%	81%	94%

Number of children at the school**: **31**

Percent of children with no immunization or exemption record: **0%**

Percent of children with a medical exemption for one or more vaccine(s): **0%**

* Not all immunizations are required for all grades. These numbers may not total 100% if some children have medical exemptions, or are incomplete or in process with immunizations but do not need an exemption because they are on schedule.

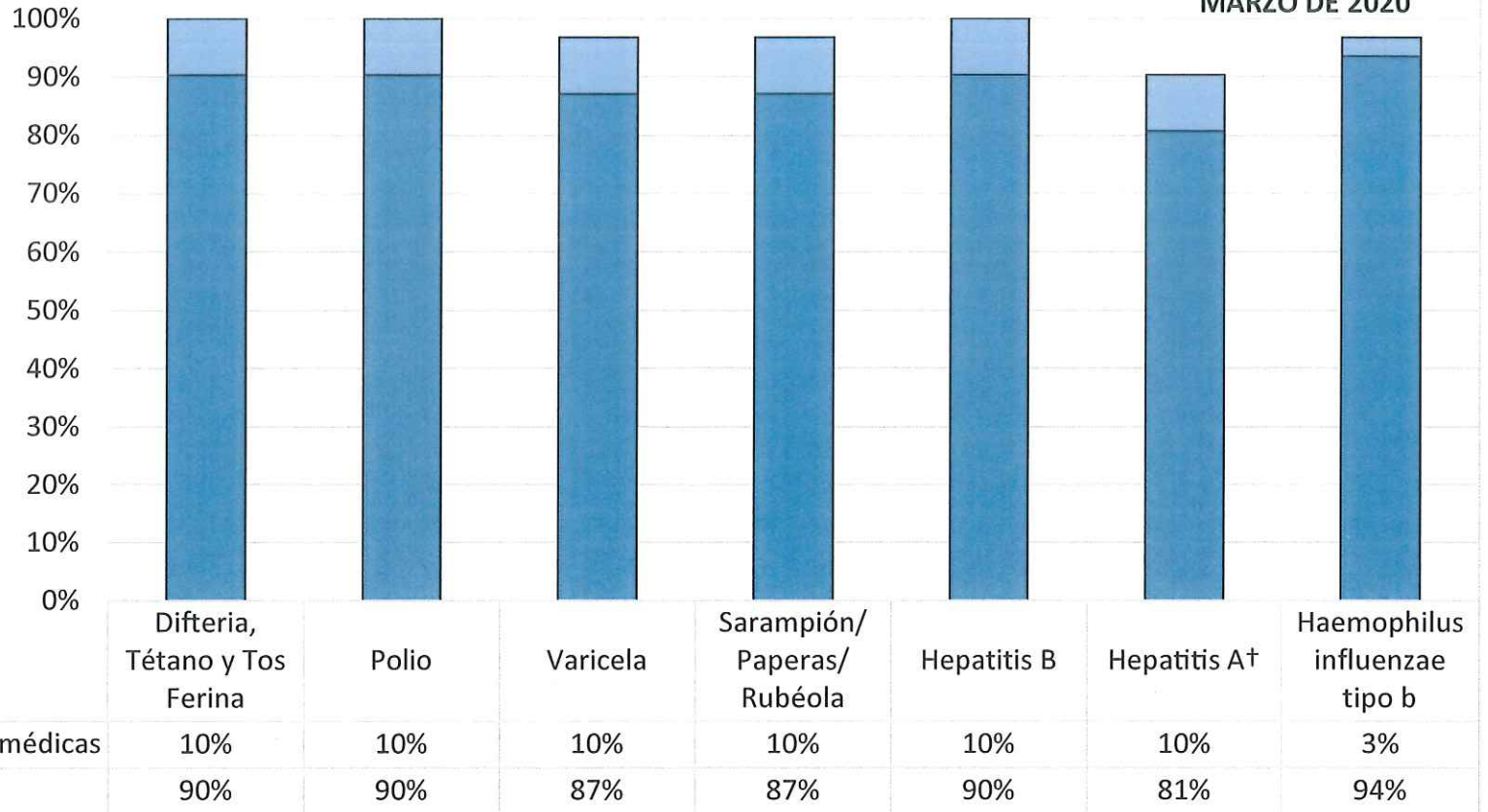
There is/are also **0 child(ren) enrolled for whom immunizations are not required to be reported because their records are tracked by another site or they attend fewer than 5 days per year.

There is/are also **0 child(ren) 18 months of age or younger who are not required to be finished with their pre-school vaccines because of their age.

Preschool

¿Cuántos niños en Myrtle Crest Elementary están vacunados?*

MARZO DE 2020



Número de niños en la escuela**: **31**

Porcentaje de niños sin inmunizaciones o exenciones : **0%**

Porcentaje de niños con una exención médica para una o más vacunas: **0%**

* No todas las vacunas son necesarias para todos los grados. Estos números no totalizan el 100% si algunos niños tienen exenciones médicas, o están incompletas, o si están en proceso de vacunación pero no necesitan una exención porque están dentro del horario.

Hay también **0 niños matriculados a los que no se les exige que reporten vacunas debido a que sus registros están siendo seguidos por otro sitio, o asisten menos de 5 días al año.

Hay también niños **0 de 18 meses de edad o más pequeños que no tienen que acabar con sus vacunas preescolares debido a su edad.

Preschool